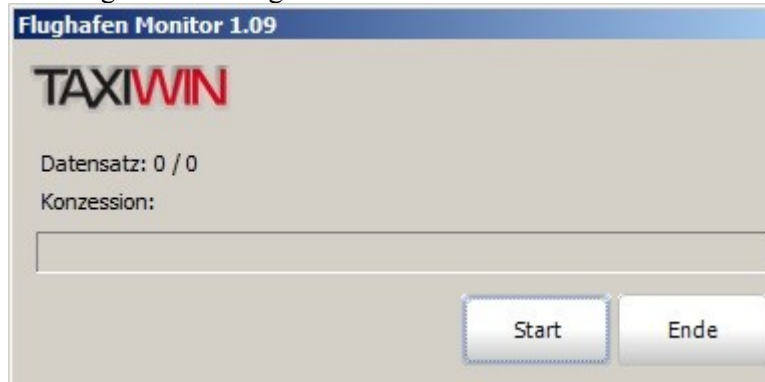
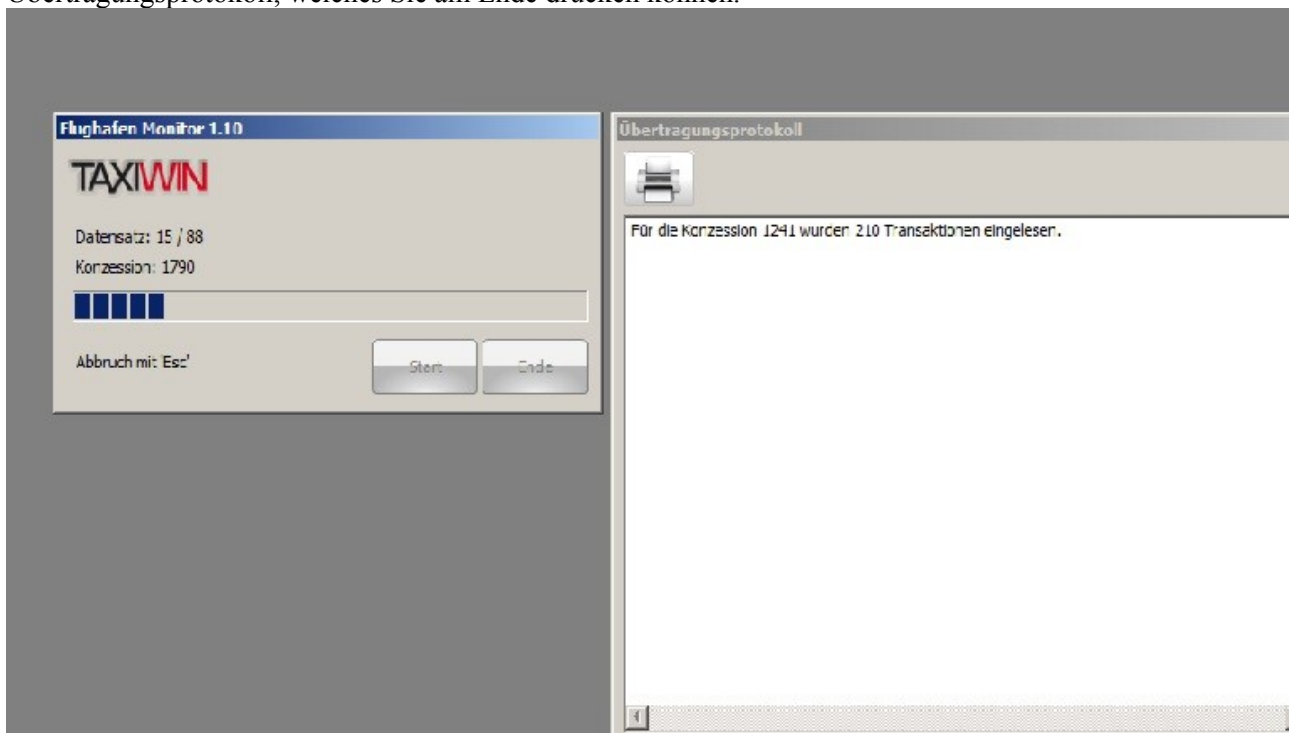


Q-Park Daten importieren

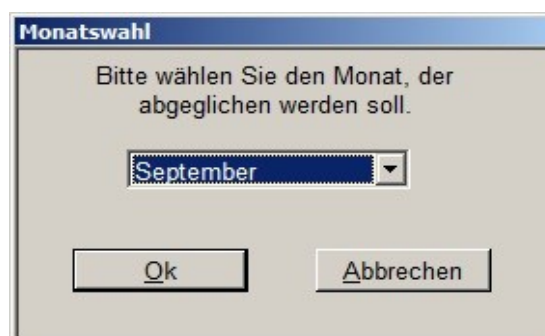
Bitte gehen Sie im Menü nach Dienste/Q-Park Import. Wenn Sie sich noch nicht für diesen Dienst freigeschaltet haben, werden Sie automatisch zur Anmeldung weitergeleitet. Bitte berücksichtigen Sie, dass wir 2 bis 4 Werktage benötigen, um Sie freizuschalten. Die Q-Parkdaten können dann immer monatlich bis zum ca. 3. Werktag des des neuen Monats für den vorangegangenen Monat importiert werden. Nach erfolgreicher Anmeldung erscheint folgendes Fenster



Klicken Sie bitte auf Start. Nun werden die Daten importiert. Im rechten Fenster sehen Sie das Übertragungsprotokoll, welches Sie am Ende drucken können.



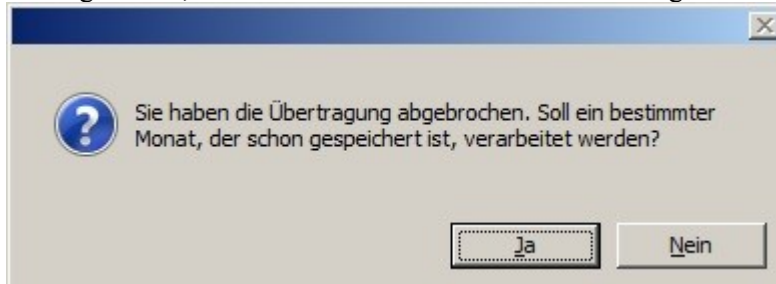
Es werden alle nun verfügbaren Daten des aktuellen Jahrgangs importiert. Wenn alle Daten importiert wurden, und Sie ggf. das Protokoll gedruckt haben, schließen Sie bitte dieses Fenster in dem Sie auf Ende klicken. Nun werden Sie gefragt, für welchen Monat die Daten abgeglichen werden sollen.



Eine Beschreibung, wie abgeglichen wird folgt weiter unten. Nachdem Sie einen Monat gewählt haben,

erfolgt der Abgleich. Taxiwin prüft nun, ob alle Zuschläge (auch die der Coupons) in den Betriebsnachweisen enthalten sind. Sollten Zuschläge dort fehlen, werden diese automatisch dort gespeichert, so dass es bei Steuerprüfungen nicht zu Fehlern kommt, weil der Fahrer vergessen hat, diese zu drücken. Sämtliche fehlenden Zuschläge werden dann zusätzlich bei buchen/Fahrerabrechnung, bei Schnittstellen/Taxameter/Cey einlesen/Einlesen, bei Schnittstellen/Taxameter/Cey einlesen/Abrechnung bearbeiten und beim Erstellen der Löhne berücksichtigt. Beim Erstellen der Löhne werden die fehlenden Zuschläge allerdings nur berücksichtigt, wenn diese nicht schon bei einer der genannten Fahrerabrechnungen berücksichtigt worden sind. Näheres und Beispiele hierzu finden Sie im Dokument „**Abrechnung der Zuschläge**“.

Sollten beim Import der Flughafendaten keine Daten verfügbar sein oder Sie brechen die Übertragung der Daten ab, haben Sie die Möglichkeit, dennoch einen Monat zu bearbeiten. Folgendes Fenster erscheint.



Wenn Sie hier auf Ja klicken, erfolgt wieder die Monatsauswahl. Dies kann sinnvoll sein, wenn beim Import der Daten noch nicht alle Betriebsnachweise erfasst oder eingelesen worden sind.

Einen doppelten Import der Daten verhindert Taxiwin, Sie können diese Funktion also beliebig oft ausführen.